




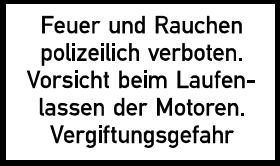




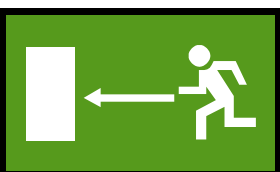









LAGERSCHILDER	Farbe	Größe in mm	Bestell-Nr.	Preis in EURO
Einfahrt freihalten	weiß/schwarz	400 x 300	01/1	8,50
		350 x 250	01/2	6,50
		330 x 200	01/3	5,00
		250 x 150	01/4	3,50
Ausfahrt freihalten	weiß/schwarz	400 x 300	02/1	8,50
		350 x 250	02/2	6,50
		330 x 200	02/3	5,00
		250 x 150	02/4	3,50
Ein- und Ausfahrt freihalten	weiß/schwarz	400 x 300	03/1	8,50
		350 x 250	03/2	6,50
		330 x 200	03/3	5,00
		250 x 150	03/4	3,50
Ein- und Ausfahrt Tag u. Nacht freihalten	weiß/schwarz	350 x 250	04/1	6,50
		330 x 200	04/2	5,00
Durchfahrt verboten	weiß/schwarz	350 x 250	05/1	6,50
		330 x 200	05/2	5,00
		250 x 150	05/3	3,50
Durchgang verboten	weiß/schwarz	350 x 250	06/1	6,50
		330 x 200	06/2	5,00
		250 x 150	06/3	3,50
Privatweg Durchgang verboten	weiß/schwarz	350 x 250	07/1	6,50
		330 x 200	07/2	5,00
Privatweg Benutzung auf eigene Gefahr	weiß/schwarz	350 x 250	08/1	6,50
		330 x 200	08/2	5,00
Privatgrundstück Betreten verboten	weiß/schwarz	400 x 300	09/1	8,50
		350 x 250	09/2	6,50
Privatgrundstück Unbefugten ist das Betreten verboten Eltern haften für ihre Kinder	weiß/schwarz	350 x 250	10/1	6,50



LAGERSCHILDER	Farbe	Größe in mm	Bestell-Nr.	Preis in EURO
Privatgrundstück Betreten auf eigene Gefahr	weiß/schwarz	350 x 250	11/1	6,50
		330 x 200	11/2	5,00
Privatgrundstück Widerrechtlich geparkte Fahrzeuge werden kostenpflichtig abgeschleppt	weiß/schwarz	400 x 300	12/1	8,50
		350 x 250	12/2	6,50
Privatgrundstück Parken verboten Widerrechtlich geparkte Fahrzeuge werden kostenpflichtig abgeschleppt	weiß/schwarz	350 x 250	13/1	6,50
Privatgrundstück Parken verboten	weiß/schwarz	350 x 250	14/1	6,50
		330 x 200	14/2	5,00
		250 x 150	14/3	3,50
Privatgrundstück  Widerrechtlich geparkte Fahrzeuge werden kostenpflichtig abgeschleppt	weiß/schwarz	350 x 250	15/1	6,50
Privatparkplatz Widerrechtlich geparkte Fahrzeuge werden kostenpflichtig abgeschleppt	weiß/schwarz	350 x 250	16/1	6,50
Privatparkplatz  Widerrechtlich geparkte Fahrzeuge werden kostenpflichtig abgeschleppt	weiß/schwarz	350 x 250	17/1	6,50
Privatparkplatz Parken verboten	weiß/schwarz	330 x 200	18/1	5,00
Parken verboten	weiß/schwarz	350 x 250	19/1	6,50
		330 x 200	19/2	5,00
		250 x 150	19/3	3,50
Parken verboten  Widerrechtlich geparkte Fahrzeuge werden kostenpflichtig abgeschleppt	weiß/schwarz	400 x 300	20/1	8,50
		350 x 250	20/2	6,50

LAGERSCHILDER	Farbe	Größe in mm	Bestell-Nr.	Preis in EURO
 Widerrechtlich geparkte Fahrzeuge werden kostenpflichtig abgeschleppt	weiß/schwarz	400 x 300 350 x 250	21/1 21/2	8,50 6,50
P Nur für Kunden	weiß/schwarz P nur für Gäste	300 x 500 250 x 400 300 x 500 250 x 400	22/1 22/2 22/3 22/4	11,50 10,50 11,50 10,50
Betreten der Baustelle verboten Eltern haften für ihre Kinder	weiß/schwarz	400 x 300 350 x 250	23/1 23/2	8,50 6,50
Betreten des Grundstückes verboten Eltern haften für ihre Kinder	weiß/schwarz	350 x 250	24/1	6,50
Zutritt verboten	weiß/schwarz	300 x 100	25/1	3,50
Fußgänger bitte gegenüberliegende Straßenseite benutzen	weiß/schwarz	400 x 300	26/1	8,50
Schutt abladen verboten	weiß/schwarz	350 x 250 330 x 200	27/1 27/2	6,50 5,00
Rauchen verboten	weiß/schwarz weiß/rot	330 x 200 330 x 200	28/1 28/2	5,00 5,00
	rot/weiß nachleuchtend	200 x 200	29/1	7,50
Rauchen, Feuer und offenes Licht polizeilich verboten	weiß/schwarz	330 x 200	30/1	5,00

LAGERSCHILDER	Farbe	Größe in mm	Bestell-Nr.	Preis in EURO
	weiß/schwarz	350 x 250	31/1	6,50
	weiß/schwarz	350 x 250	32/1	6,50
	weiß/schwarz	300 x 100	33/1	3,50
	gelb/schwarz	330 x 200	34/1	5,00
	grün/weiß nachleuchtend	400 x 200	35/1 35/2	14,00
	grün/weiß nachleuchtend	400 x 200	links 36/1 rechts 36/2	14,00
	grün/weiß nachleuchtend	400 x 200	links 37/1 rechts 37/2	14,00
	grün/weiß nachleuchtend	400 x 200	links 38/1 rechts 38/2	14,00

LAGERSCHILDER	Farbe	Größe in mm	Bestell-Nr.	Preis in EURO
Notausgang	grün/weiß	300 x 100	41/1	9,50
	nachleuchtend	400 x 150	41/2	11,40
Notausstieg	grün/weiß	300 x 100	42/1	9,50
	nachleuchtend	400 x 150	42/2	11,40
Ausgang	grün/weiß	400 x 150	43/1	11,40
Warnung vor dem Hund	weiß/schwarz	250 x 150	44/1	3,50
 Warnung vor dem Hund	weiß/schwarz	250 x 150	45/1	3,50
Vorsicht bissiger Hund	weiß/schwarz	250 x 150	46/1	3,50
 Vorsicht bissiger Hund	weiß/schwarz	250 x 150	47/1	3,50
 Hier wache ich	weiß/schwarz	250 x 150	48/1	3,50
 Wir müssen draußen bleiben	weiß/schwarz	250 x 150	49/1	3,50
Hunde dürfen hier nicht 	weiß/schwarz	350 x 250	50/1	6,50

LAGERSCHILDER	Farbe	Größe in mm	Bestell-Nr.	Preis in EURO
Vorsicht vor dem bisschen Hund	weiß/schwarz	250 x 150	51/1	3,50
Hunde bitte an der Leine führen	weiß/schwarz	330 x 200	52/1	5,00
Vorsicht ! Freilaufender Hund! Wenn der Hund kommt, hinlegen u. auf Hilfe warten ... dann Viel Glück !	weiß/schwarz	330 x 200	53/1	5,80
Achtung ! Tollwutgefahr	weiß/schwarz	250 x 150 350 x 150	54/1 54/2	3,50 5,00
Vorsicht Stufe	weiß/schwarz	200 x 100	55/1	3,50
Kein Winterdienst	weiß/schwarz	250 x 150 350 x 250 oder Eingeschränkter Winterdienst	56/1 56/2	3,50 6,50
Kein Durchgang	weiß/schwarz	250 x 150	57/1	3,50
Aufzug im Brandfall nicht benutzen	weiß/schwarz	300 x 100	58/1	3,50
Betretten des Werksgeländes verboten	weiß/schwarz	330 x 200	59/1	5,00
Vorsicht Dacharbeiten	weiß/schwarz	400 x 300	60/1	8,50

LAGERSCHILDER	Farbe	Größe in mm	Bestell-Nr.	Preis in EURO
Ein- u. Ausfahrt freihalten auch gegenüber	weiß/schwarz	350 x 250	61/1	6,50
Ein- u. Ausfahrt Tag u. Nacht freihalten auch gegenüber	weiß/schwarz	350 x 250	62/1	6,50
	weiß/schwarz /rot	200 x 200	63/1	5,00
Vorsicht !  Spielende Kinder Bitte langsam fahren	weiß/schwarz	400 x 300	64/1	10,50

KFZ-Kennzeichen mit Text	€ 10,50		
KFZ-Kennzeichen mit Text und P	€ 12,50		
Straßenschilder weiß/schwarz	€ 23,80	 600 x 150mm	
Straßenschilder blau/weiß	€ 26,50		
Hausnummern weiß/schwarz	€ 5,50	 145 x 130mm	
Hausnummern blau/weiß	€ 6,10		

 180 x 125mm	€ 4,25	 200 Ø mm	€ 4,25
---	--------	--	--------

Farbausführung Standard:	Grundlackierung weiß oder gelb, Schrift und Rand schwarz
Zuschläge für Sonderfarben:	Einfarbige Grundlackierung anders als weiß oder gelb 10%
	Schrift und Rand anders als schwarz 10%
	Schrift zweifarbig 20%
	Rand anders als Schriftfarbe 10%
Hinweis: Bei Anordnung des Textes der Lagerschilder sind Abweichungen möglich	
Alle Preise zuzüglich Porto und gesetzl. Mehrwertsteuer	